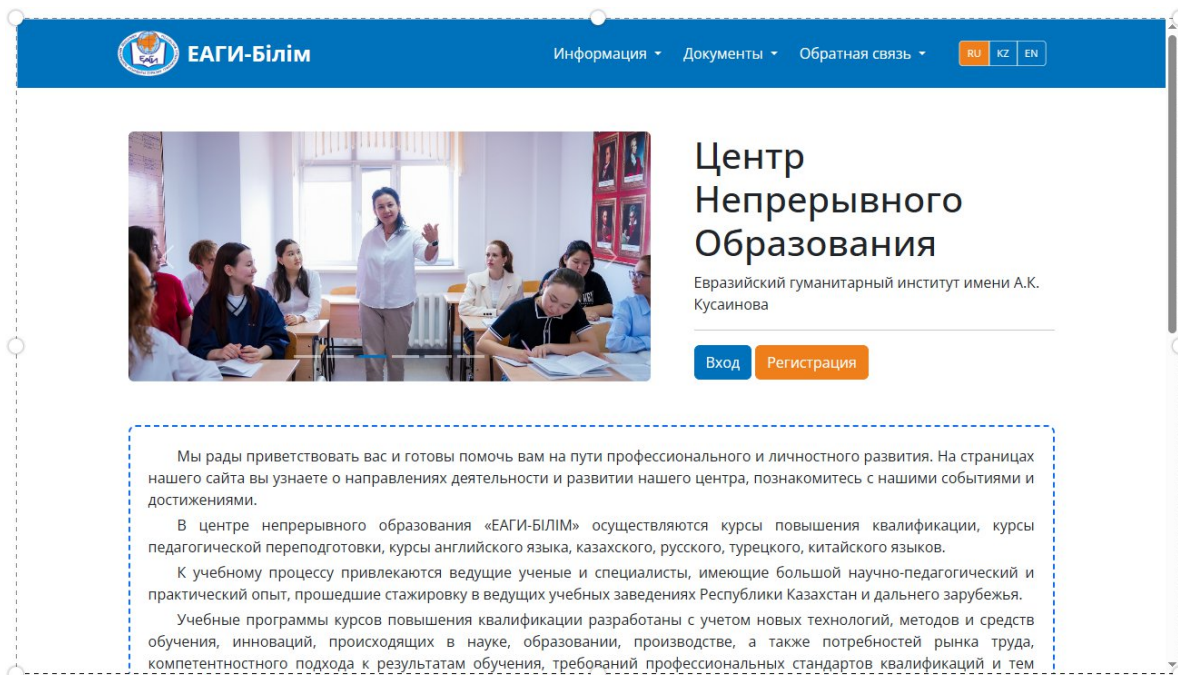


Инструкция пользователя:

1. [Регистрация на сайте](#)
2. [Вход на сайт](#)
3. [Подача заявки на курс](#)

Регистрация на сайте

Вы перешли по адресу <https://bilim.egi.edu.kz> и сейчас находитесь на главной странице сайта.

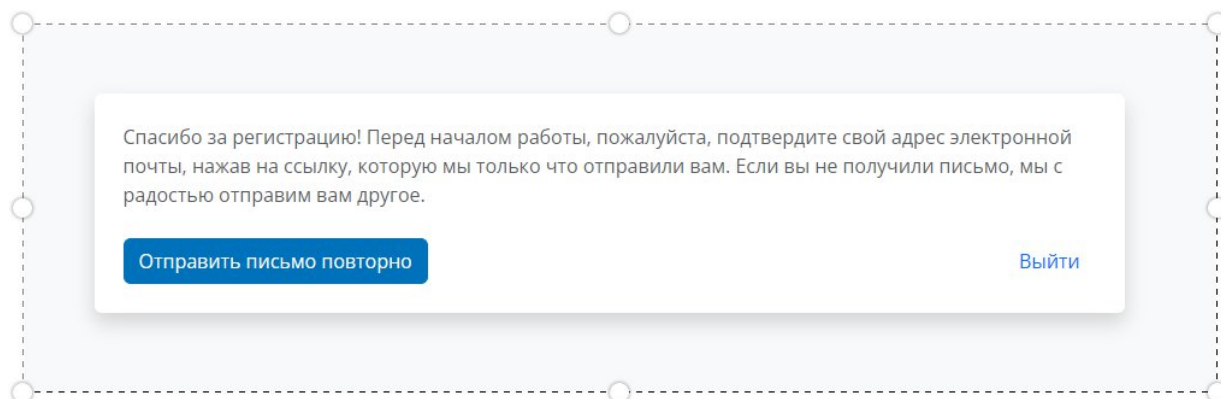


Нажмите кнопку «Регистрация». Откроется форма регистрации, введите необходимые данные (фамилия, имя, отчество (при наличии, необязательное поле), дата рождения, место работы, должность, ИИН, сотовый телефон, логин, пароль (два раза) и email для связи), снова нажмите кнопку «Регистрация»

Примечание: Указывайте реальную электронную почту, К КОТОРОЙ У ВАС ЕСТЬ ДОСТУП. ПРОВЕРЬТЕ несколько раз ПРАВИЛЬНОСТЬ НАПИСАНИЯ электронной почты. В противном случае Вы не сможете получить письмо для подтверждения регистрации.

Если что-то заполнено неправильно, система подсветит проблемные поля и подскажет что необходимо исправить.

Если все прошло успешно, Вы увидите такое сообщение:

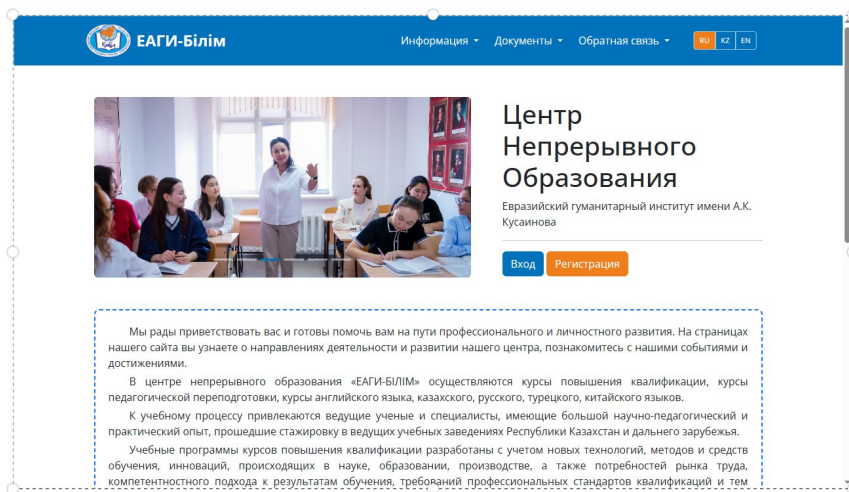


Здесь говорится, что Вам на почту (указанную при регистрации) пришло письмо со ссылкой подтверждения. Зайдите в свой почтовый ящик и пройдите по представленной в письме ссылке («Подтвердить email»).


Теперь Вы зарегистрированы и авторизованы. Можете подавать заявки на участие в курсах.

Вход на сайт

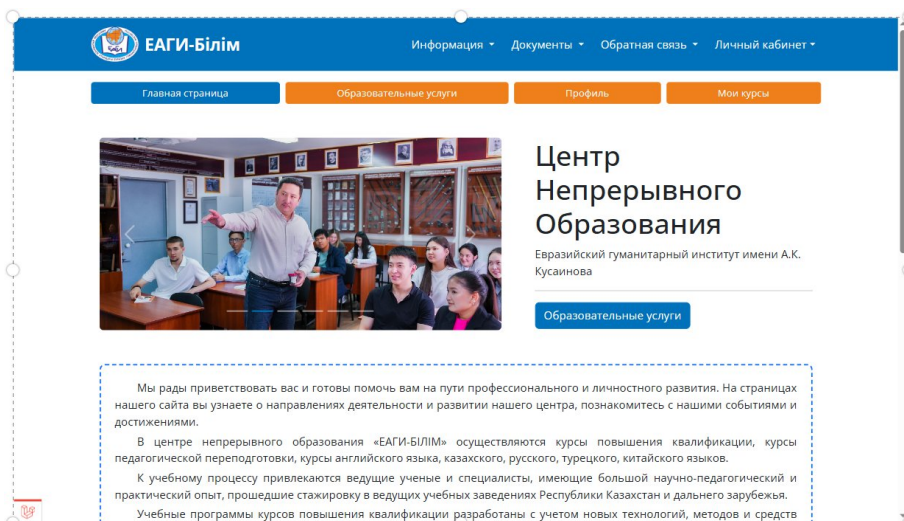
Вы перешли по адресу <https://bilim.egi.edu.kz> и сейчас находитесь на главной странице сайта.



Нажмите кнопку «Вход». Откроется форма входа, введите в ней свои логин и пароль, указанные Вами при регистрации.

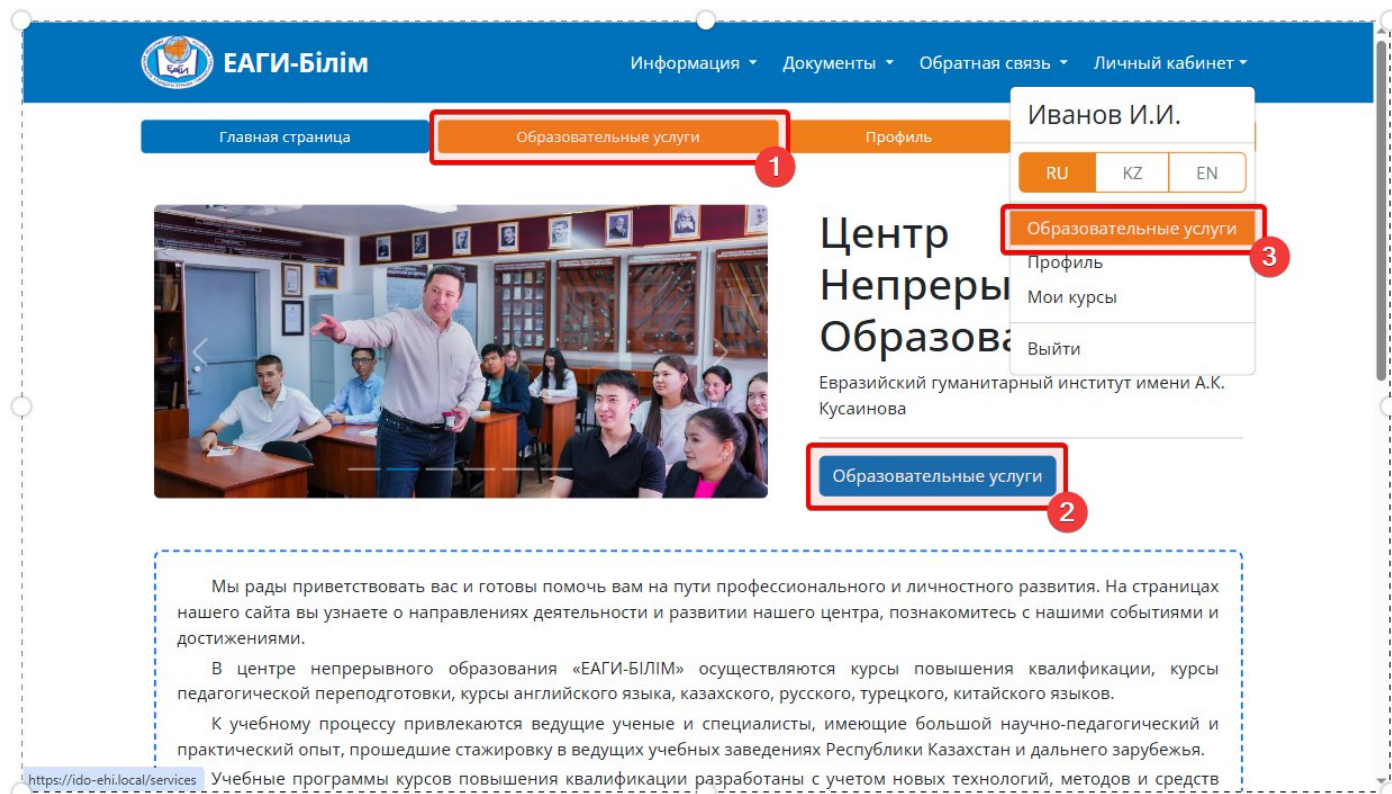


Если все прошло успешно, Вы попадете обратно на главную страницу, но теперь уже как авторизованный пользователь.

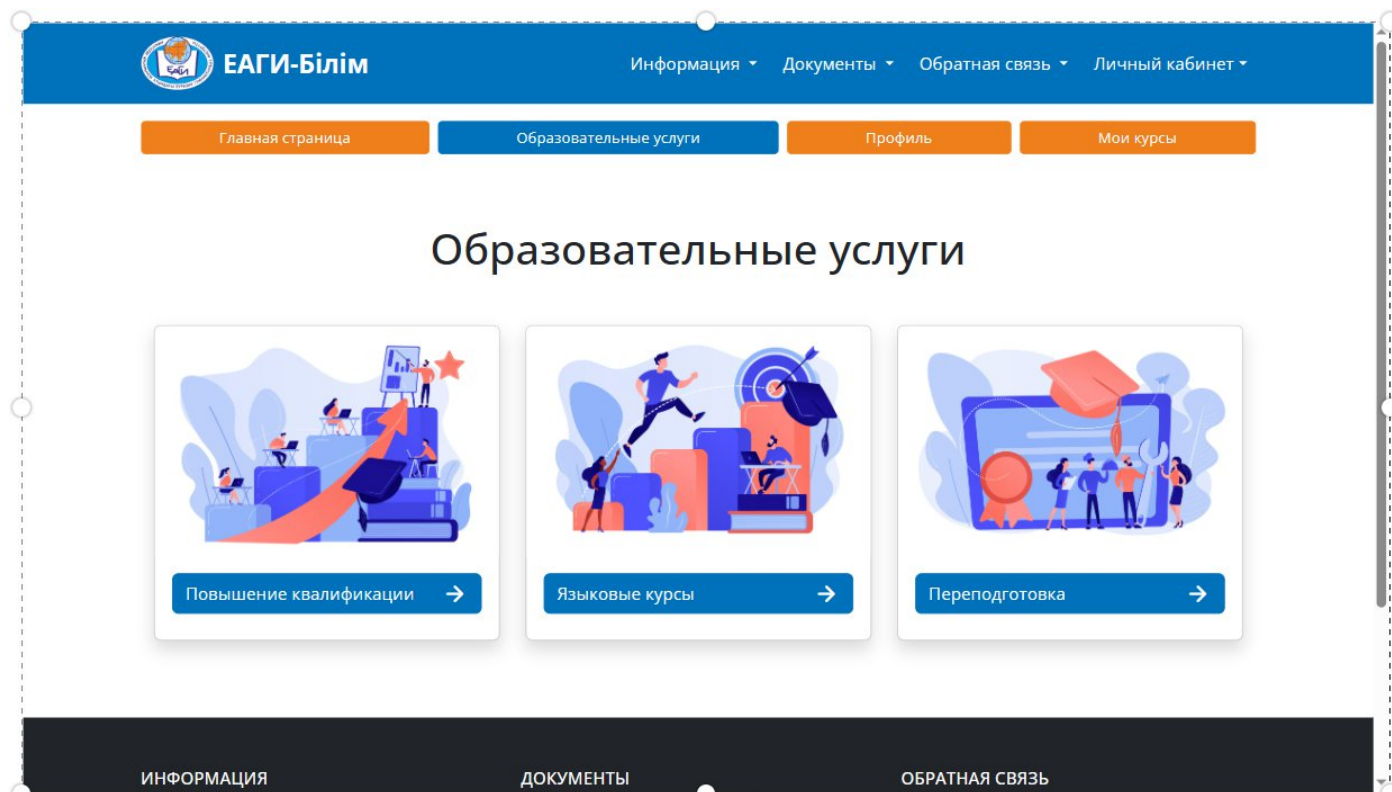


Подача заявки на курс

После авторизации на главной странице Вам доступны ссылки на страницу «Образовательные услуги»




Переходите по любой из них, видите три раздела: «Повышение квалификации», «Языковые курсы», и «Переподготовка». Выбираете нужный раздел.



В выбранном разделе Вы видите таблицу с доступными курсами. В таблице представлены основные данные по курсу и кнопка «Подать заявку»


Примечание: Раздел «Повышение квалификации» имеет дополнительную разбивку по типам организаций: это «Школы/колледжи/ВУЗы», «Дошкольная организация», и «Специальные организации образования». Просто выберите нужный раздел соответствующей кнопкой.


 **ЕАГИ-Білім**


Информация ▾Документы ▾Обратная связь ▾Личный кабинет ▾

Главная страницаОбразовательные услугиПрофильМои курсы

Повышение квалификации

 Школы/колледжи/ВУЗы


 Дошкольная организация

 Специальные организации образования

Раздел: "Школы/колледжи/ВУЗы"

№	Название курса	Даты проведения	Длительность	Преподаватели	Язык	Форма обучения	Стоимость	Действия
1	Первый тестовый курс	03.12.2025 – 10.12.2025	72 часа	Иванов И.И.	Русский язык	Комбинированная	14 000 Т	Подать заявку

После нажатия на кнопку «Подать заявку» Вас перенесёт в раздел «Мои курсы».


 **ЕАГИ-Білім**

Информация ▾Документы ▾Обратная связь ▾Личный кабинет ▾

Главная страницаОбразовательные услугиПрофильМои курсы

Мои курсы

Я – слушатель

Название курса	Оплата	Статус	Действия
Первый тестовый курс Форма обучения: Комбинированная	Квитанция	Ожидает оплаты	 Недоступно

ИНФОРМАЦИЯ
Сотрудники

ДОКУМЕНТЫ
Нормативные документы

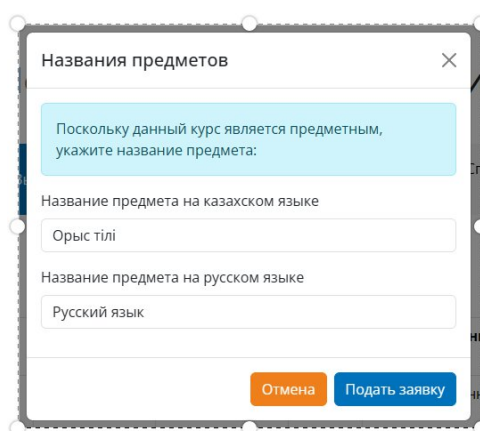
ОБРАТНАЯ СВЯЗЬ
Задать вопрос

Как видно, сейчас статус курса «Ожидает оплаты». Теперь всё, что Вам нужно это:

1. Прикрепить квитанцию об оплате. Для этого нажмите на кнопку «Квитанция» и выберите файл квитанции. Отправка произойдет автоматически.
2. Ожидать подтверждения участия администратором.

Если курс, на который Вы записываетесь – бесплатный, кнопки «Квитанция» не будет, просто ожидайте подтверждения администратором.

Если курс, на который Вы записываетесь – предметный, при подаче заявки Вам также будет предложено указать названия предмета(-ов) на казахском и русском языках. Данные названия будут подставлены в название курса в сертификате.



В данном разделе сайта («Мои курсы») будут отображаться все курсы, на которые Вы когда-либо записывались. В период обучения здесь будут ссылки на учебный кабинет, а после завершения курса – ссылки на скачивание выданных сертификатов.